

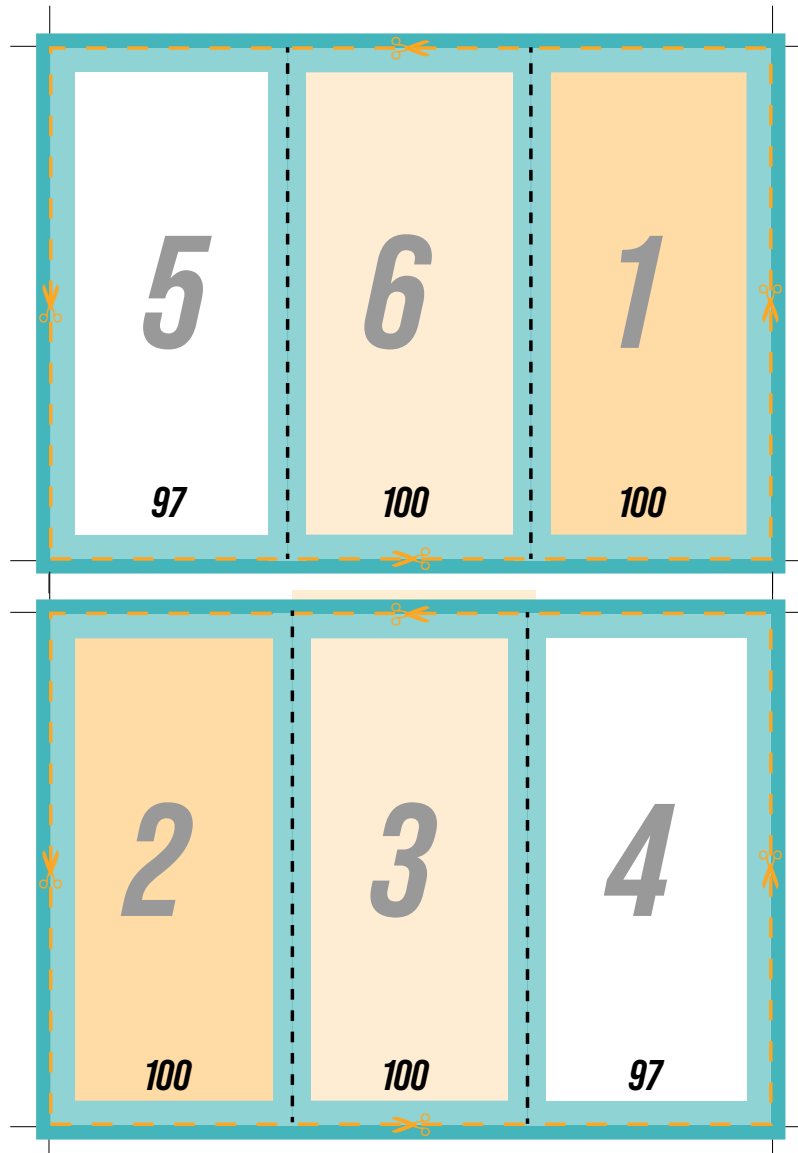
Bien préparer mon fichier

Dépliant 2 plis roulés

210 x 297 mm (A4) ouvert / 99 x 210 mm fermé

MÉMO

- Fichier PDF HD, A4, 2 pages (à partir du fichier natif) / Échelle 1
- Taille des volets recto : 97, 100, 100 mm
- Marge de sécurité : 5 mm / Fonds perdus : 3 mm
- Traits de coupe décalés de 3 mm / 300 DPI / CMJN



Fond perdu de 3 mm

Cette zone sera découpée.

Dans cette zone, les couleurs et photos dépassent afin d'assurer une couleur continue après la découpe.



Ligne de découpe

Format final de l'impression.

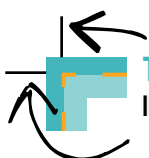
Marge de sécurité de 5 mm

La marge de sécurité est une marge intérieure à respecter,

il ne faut pas qu'il y ait du texte ou autres informations importantes dans cette zone.



Plis



Traits de coupe décalés (ou repère de coupe au format final)

Ils doivent être décalés de 3 mm afin de ne pas mordre dans le visuel (fond perdu).

Pliages d'un dépliant

Orienter son fichier

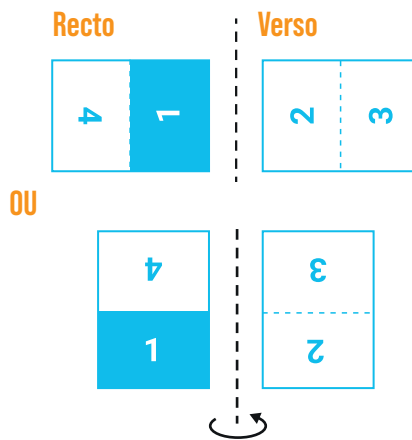
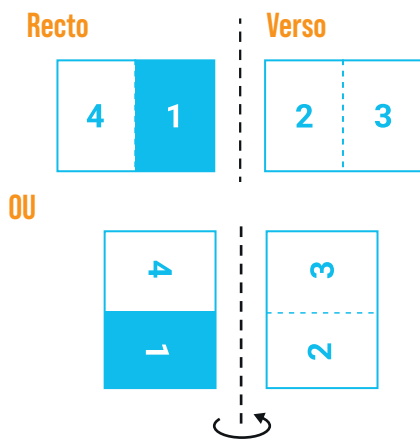
LECTURE STANDARD



LECTURE CHEVALET



Nous vous conseillons de toujours effectuer une maquette papier pour vérifier votre orientation



La page 1 est toujours située sur le recto qui correspond à la face extérieure du dépliant

Les différents types de pliage

PLIAGE PARALLÈLE AU PETIT COTÉ



1 pli central
(2 volets)



Taille des volets :
(les volets font tous la même taille)

A5 : 2 volets de 105 mm
A4 : 2 volets de 148 mm
A3 : 2 volets de 210 mm

PLIAGE PARALLÈLE AU GRAND COTÉ




Taille des volets :
(les volets font tous la même taille)

A5 : 2 volets de 74,25 mm
A4 : 2 volets de 105 mm
A3 : 2 volets de 148 mm



2 plis roulés
(3 volets)



Taille des volets :
(de gauche à droite)

A5 : 68 / 71 / 71 mm
A4 : 97 / 100 / 100 mm
A3 : 138 / 141 / 141 mm
63 x 29,7 : 208 / 211 / 211 mm



Taille des volets :
(de gauche à droite)

A4 : 68 / 71 / 71 mm
A3 : 97 / 100 / 100 mm
63 x 29,7 : 97 / 100 / 100 mm

PLIAGE PARRALLÈLE AU PETIT COTÉ

PLIAGE PARRALLÈLE AU GRAND COTÉ



3 plis roulés
(4 volets)



Taille des volets :
(de gauche à droite)
A4 : 72 / 73 / 76 / 76 mm
A3 : 102 / 105 / 107 / 107 mm
63 x 29,7 : 155 / 157 / 159 / 159 mm




Taille des volets :
(de gauche à droite)
A3 : 72 / 73 / 76 / 76 mm
63 x 29,7 : 72 / 73 / 76 / 76 mm



2 plis accordéon
(3 volets)



Taille des volets :
(les volets font tous la même taille)
A5 : 3 volets de 70 mm
A4 : 3 volets de 99 mm
A3 : 3 volets de 140 mm
63 x 29,7 : 3 volets de 210 mm



Taille des volets :
(les volets font tous la même taille)
A5 : 3 volets de 49,5 mm
A4 : 3 volets de 70 mm
A3 : 3 volets de 99 mm
63 x 29,7 : 3 volets de 99 mm



2 plis fenêtre
(3 volets)



Taille des volets :
(2 volets extérieurs x 2 = volet central)
A4 : 74,25 / 148,5 / 74,25 mm
A3 : 105 / 210 / 105 mm
63 x 29,7 : 157,5 / 315 / 157,5 mm




Taille des volets :
(de gauche à droite)
A3 : 74,25 / 148,5 / 74,25 mm
63 x 29,7 : 157,5 / 315 / 157,5 mm



3 plis portefeuille
(4 volets)



Taille des volets :
(de gauche à droite)
A4 : 73,5 / 75 / 75 / 73,5 mm
A3 : 104 / 106 / 106 / 104 mm
63 x 29,7 : 156 / 159 / 159 / 156 mm



Taille des volets :
(de gauche à droite)
A3 : 73,5 / 75 / 75 / 73,5 mm
63 x 29,7 : 73,5 / 75 / 75 / 73,5 mm



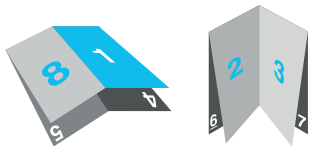
2 plis économiques
(4 volets)



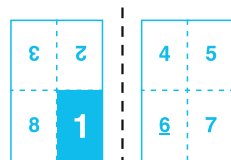
Taille des volets :
(les volets font tous la même taille)
A4 : 4 volets de 74,25 mm
A3 : 4 volets de 105 mm



Taille des volets :
(les volets font tous la même taille)
A4 : 4 volets de 52,5 mm
A3 : 4 volets de 74,25 mm



2 plis croisés
(4 volets)



Recto Verso



Recto Verso

Taille des volets :
(volets = moitié pour chaque côté)
A4 : 105 / 105 / 148,5 / 148,5 / mm
A3 : 148,5 / 148,5 / 210 / 210 mm